



## iPhone7连接电脑itunes没反应怎么办？（附三种解决方法）

[互联网](#) 03-29 10:47:58 作者：佚名 [我要评论](#)

很多朋友不太清楚iPhone7连接电脑itunes没反应怎么解决？下面小编给大家带来iPhone7连接电脑itunes没反应的解决方法，一起来看看吧

今天想用itool恢复一下备份的，结果搞了半天没搞出来，去各大论坛转了一圈，立刻学富五车。。在这里整理下，给大家点福利。

### iPhone7连接电脑itunes没反应怎么办？

#### iPhone7连接电脑itunes没反应的解决方法一：

这里就直接跳过重装itunes这种方法了，来看的肯定已经试过了。

首先确认Apple Mobile Device是否已经开启

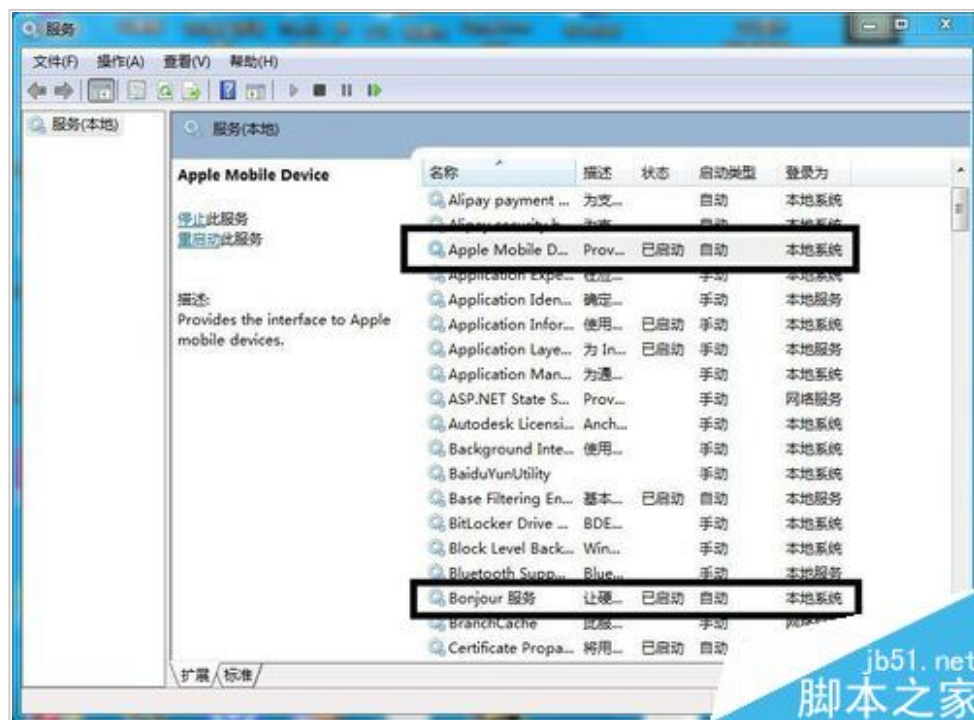
### 文章分类

[手机资讯](#)[手机知识](#)[苹果手机](#)[安卓手机](#)[手机评测](#)[刷机教程](#)

### 大家感兴趣的内容

- 1 苹果手机怎么设置铃声 苹果手机铃声设置
- 2 iphone忘记锁屏密码(多种找回方法)
- 3 苹果手机怎么定位 苹果手机定位追踪方法
- 4 苹果手机密码忘记了怎么办 两种快速解
- 5 iPhone6怎么激活？两种苹果iPhone6激
- 6 iPhone5s怎么查激活时间来鉴别翻新机：
- 7

当电脑中的Apple Mobile Device服务关闭的时候，你的iPhone是连接不上iTunes的。首先，关闭iTunes，【我的电脑】右键点击选择【管理】，然后选择【服务和应用程序】，再点击【服务】，在右侧栏中找到【Apple Mobile Device】和【Bonjour】，右键选择【启动】按钮。



如果不行，试下面的

### iPhone7连接电脑itunes没反应的解决方法二：

将iPhone用USB数据线连接电脑。

然后，右键点击【我的电脑】，选择【管理】-【计算机管理】，在左侧栏中选择【系统工具】-【设备管理器】，然后在右侧栏中，选择【通用串行总线控制器】-【Apple Mobile Device USB Driver】，然后右键点击，选择【卸载】。

- 8 识别手机真假iphone 5s的两种最好的方
- 9 苹果手机怎么连接到电脑方法教程
- 10 苹果也解不开ID锁 苹果id锁是什么意思

### 最近更新的内容

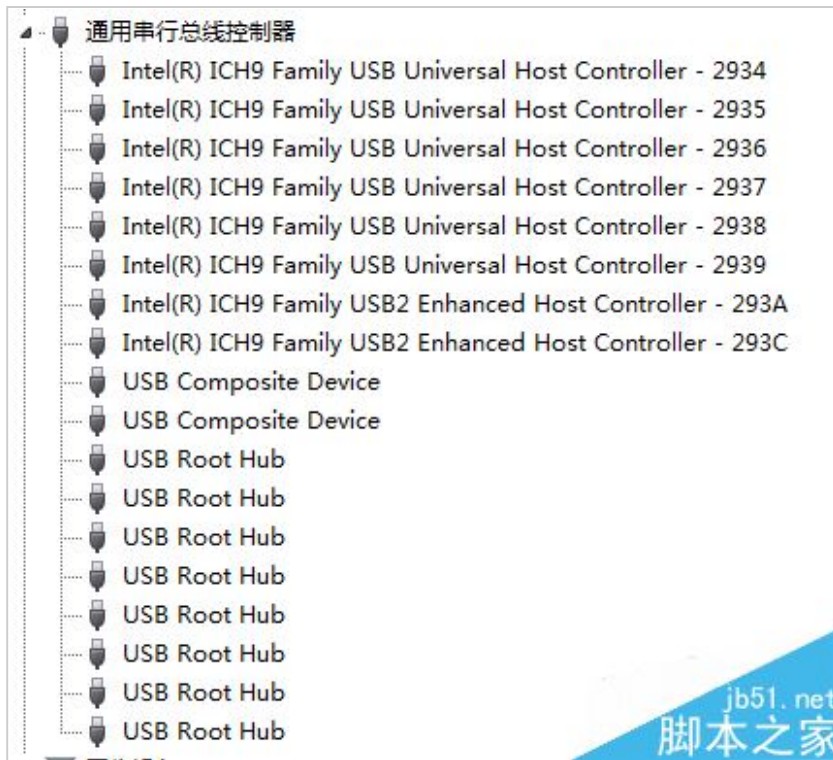
- iPhone原装电池和非原装有什么区别...
- iPhone Siri怎么开启或关闭数据流量?...
- 注册Apple ID提示“如需帮助，请联系...
- 苹果iOS11.3 beta5更新后耗电吗 iOS...
- 苹果iOS11.3 beta5开发者预览版发布...
- iPhone X多任务功能在哪里?苹果X如...
- iPhone X重要地点功能在哪里?苹果X手...
- iPhone 8 Plus怎么截图? iPhone 8 Plus...
- 怎么将抖音中的视频转化为苹果手机liv...
- iPhone怎么敲两下截屏? 苹果手机敲...



之后，拔出USB数据线，重新插入一次。系统会自动检测新硬件设备并安装驱动。再次连接上iTunes，你就会发现自己的iPhone被识别出来了。

如果成功了，那恭喜啦。

【通用串行总线控制器】里没有【Apple Mobile Device USB Driver】??那再往下看吧。



### iPhone7连接电脑itunes没反应的解决方法三：

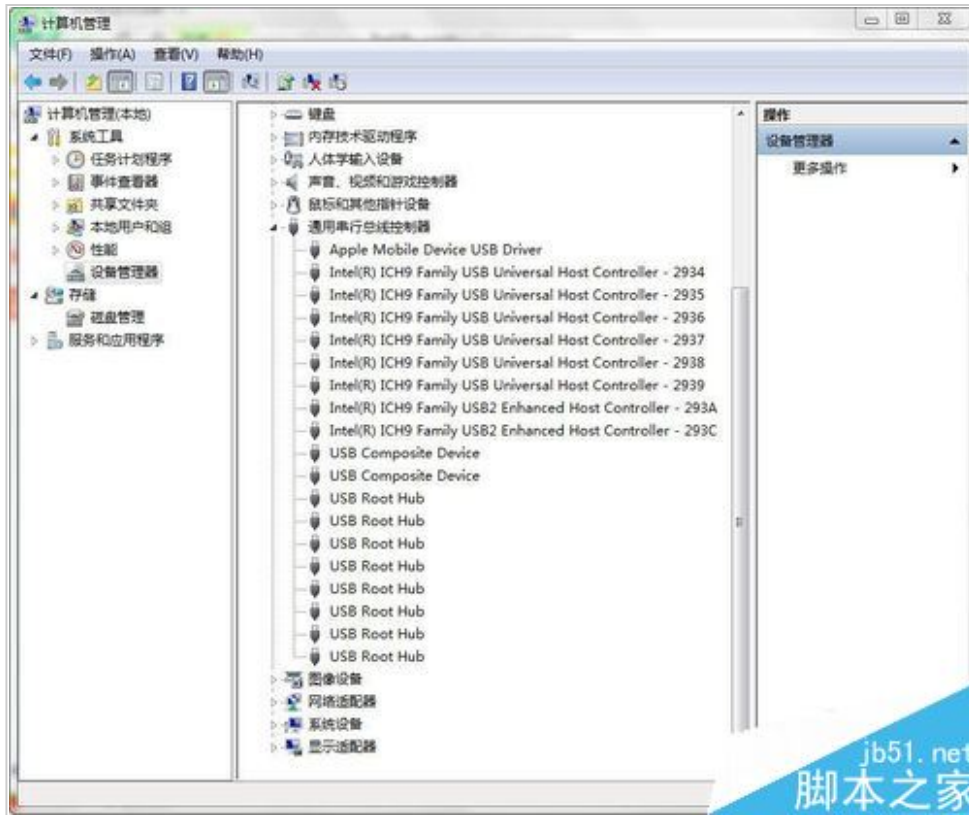
计算机（或我的电脑）——属性——设备管理器，在里面找到便携设备：APPLE IPHONE



右键选择更新驱动——自定义更新：C:\Program Files\Common Files\Apple\Mobile Device Support\Drivers\



此时在“通用串行总线控制器”中出现了Apple Mobile Device USB Driver，这样itunes也可以识别iPhone了。



## 相关阅读：

[iPhone7无法同步iTunes音乐怎么解决？（附两种解决方法）](#)

[电脑里的音乐怎么导入iPhone7？电脑导入音乐至iPhone7的方法](#)

[iphone如何更换字体样式 苹果手机轻松更换字体方法](#)

[iphone7 app无法联网怎么办 iphone7部分应用软件无法使用网络的解决方法](#)

Tag : [iphone7](#) [iTunes](#) [没反应](#)

## 相关文章